



ERP ESPAÑA

MEMORIA ANUAL | 2020

CONTENIDOS

3

Carta de
Umberto Raiteri

4

Creamos soluciones de
economía circular

6

Queremos y
podemos ayudarte

7

Sensibilización
medioambiental, clave
para comunicar

10

Datos de gestión
de RAEE

18

Datos de gestión
de RPA

Editada por:

ERP España

Calle Raimundo Fernández Villaverde, 61 8º centro izqda.

28003 Madrid (España)

Tel: (+34) 91 806 30 42

Fax: (+34) 91 804 72 95

E-mail: empresas@erp-recycling.org

<https://erp-recycling.org/es-es/>

Diseño y producción:

Ippi Comunicación

www.ippicomunicacion.com



UMBERTO RAITERI

Presidente y CEO de ERP SAS

A pesar de los significativos desafíos que conllevó 2020, los altos niveles de recogida para todos los flujos alcanzados por los 34 sistemas de responsabilidad ampliada del productor (SCRAP) gestionados por el Grupo Landbel permitieron asegurar el cumplimiento de nuestros más de 30.000 clientes.

Para lograrlo, nuestros SCRAP recogieron y gestionaron más de 760.000 toneladas de residuos de pilas y acumuladores (RPA), aparatos eléctricos y electrónicos (RAEE) y envases, lo que elevó las cifras totales de recogida, desde el inicio de nuestra actividad, hasta los 9.261.000 toneladas.

Utilizamos nuestra plataforma de *software* para gestionar el cumplimiento medioambiental, organizar las recogidas, asignar recogidas automáticas, realizar un seguimiento de la trazabilidad de residuos y proporcionar los informes pertinentes.

Fuimos capaces de cumplir con los objetivos y también con los retos de reciclaje planteados a escala local. Y fue posible gracias a nuestros equipos de compras y de gestión de proveedores, que realizan con regularidad evaluaciones comparativas y licitaciones de nuestra cadena de suministro. Este control nos brinda la máxima flexibilidad y una garantía de cumplimiento total. También se traduce en que podamos ofrecer los mejores precios y calidad de servicio para nuestros clientes.

A pesar de que los objetivos son cada vez mayores, hemos aumentado nuestra base de clientes en todos los países donde operamos, alcanzando la impresionante cifra de 32.000 empresas asociadas. Nuestros expertos asesoraron a los clientes durante todo el año, no solo realizando informes y declaraciones, sino también calculando las obligaciones del productor, asegurando así que este proceso sea transparente y preciso.

En este Informe Anual, se podrá conocer la amplitud y variedad de actividades en las que está involucrado ERP España. Me gustaría felicitar a Laura y su equipo por sus esfuerzos para asegurarse de que nuestra organización se destaque, una vez más, como un proveedor de confianza, competente y eficaz para el cumplimiento de la normativa sobre RAEE y RPA. El año pasado, ERP España recogió más de 30.000 t de RAEE y más de 2.500 de RPA. Además, la tasa de recogida de pilas portátiles alcanzó el ambicioso objetivo del 45% marcado por la UE, mientras que la recogidas de RAEE se incrementaron un 17 % frente a 2019. Todo ello, a pesar de las restricciones de movilidad que conllevaron las medidas de confinamiento durante el estado de alarma.

Deseo que el éxito de nuestros SCRAPs de pilas y RAEE en España se repita e incluso incremente en los próximos años. También me gustaría aprovechar esta oportunidad para agradecer a nuestros asociados y otros grupos de interés que, con su continuo apoyo durante los últimos años al cumplimiento de las Directivas de RAEE y pilas, han hecho de España el excelente país de referencia que es hoy.

Saludos,

Umberto Raiteri

Presidente y CEO de ERP SAS

TONELADAS GESTIONADAS EN 2020

RAEE: **226.007**

RPA: **13.275**

Envases: **551.635**

DESDE 2004

RAEE: **3.861.052**

RPA: **88.325**

Envases: **5.547.483**

CREAMOS SOLUCIONES DE ECONOMÍA CIRCULAR


European Recycling Platform es el único Sistema de Responsabilidad Ampliada del Productor (SCRAP) de ámbito paneuropeo que opera en España.

Creamos soluciones de economía circular para la recogida selectiva, reutilización y reciclaje de residuos de aparatos eléctricos y electrónicos (RAEE) y de pilas y acumuladores (RPA) en toda Europa. Acompañamos y facilitamos a los productores y distribuidores el cumplimiento de sus obligaciones legales, relativas a la gestión del fin de vida de estos productos, con servicios medioambientales de calidad y al mejor precio.

A nivel mundial, formamos parte de Grupo Landbell y ofrecemos servicios de gestión de RAEE, RPA y envases a través de una red de SCRAP presentes en tres continentes.



Un equipo de profesionales creando **soluciones de responsabilidad ampliada** eficientes para fabricantes, importadores y distribuidores




Servicios de gestión de RAEE, RPA y envases a través de

34 SCRAP
presentes en
15 países



Cerca de

10 M toneladas
de RAEE, pilas y envases
gestionadas en todo el mundo



Más de

350 empleados
que dan servicio a cerca de
32.000 clientes
en todo el mundo



QUEREMOS Y PODEMOS AYUDARTE

Si fabricas, importas o distribuyes aparatos eléctricos y electrónicos o pilas y acumuladores en España, en ERP te ofrecemos soluciones de responsabilidad ampliada de alta calidad a un coste competitivo.

Hablamos de todos los aparatos que funcionan conectados a la red eléctrica, a pilas o con baterías, desde una máquina de *vending* o un escáner médico, hasta un coche teledirigido, pasando por cualquier electrodoméstico o dispositivo electrónico. Pero también de consumibles, como los tóner de impresoras, u otros dispositivos como los paneles solares. O, en el ámbito de pilas y acumuladores, las baterías de los vehículos eléctricos o los grandes acumuladores de la industria.

Y si quieres ir más allá en la política de economía circular de tu empresa, también podemos ayudarte.

Consúltanos sin compromiso



SERVICIOS ESTÁNDARES PARA CUMPLIR CON LA RESPONSABILIDAD AMPLIADA DEL PRODUCTOR

- Asesoría previa.
- Inscripción en los Registros de Productores (RII_AEE y RII_PYA) y volcado de las declaraciones.
- Herramienta *online* para realizar las declaraciones de productos puestos en el mercado.
- Cumplimiento de los objetivos de recogida.
- Realización de Informes anuales para las Administraciones públicas.
- Soporte técnico y legal.
- Información y asesoramiento sobre cambios normativos.



SERVICIOS PERSONALIZADOS PARA LOS QUE QUIEREN IR UN PASO MÁS ALLÁ EN EL CAMINO HACIA LA ECONOMÍA CIRCULAR

- Servicios específicos de recogida y otras soluciones a medida requeridas por nuestros clientes.
- Soporte a empresas extranjeras, en caso de necesitar representante autorizado.
- Asesoramiento para la obtención de certificaciones internacionales (por ejemplo, EPEAT).
- Campañas conjuntas de reciclado y concienciación ambiental.


SENSIBILIZACIÓN MEDIOAMBIENTAL, CLAVE A LA HORA DE COMUNICAR

La correcta gestión de nuestros residuos es un engranaje en el que todas las piezas deben estar en su sitio y funcionando correctamente. Desde los fabricantes, importadores y otros productores, hasta los usuarios finales, pasando por las administraciones públicas, los gestores, la cadena logística, la distribución o los SCRAP... todos debemos ser conscientes de que si un engranaje falla —y todos formamos parte de la maquinaria—, la cadena se rompe.

Y esto es aún más válido cuando hablamos de un tipo de residuos tan específicos como los RAEE o RPA, cuya correcta inclusión en la cadena del reciclaje exige que sean depositados en los puntos habilitados para su gestión y que no forman parte de la red habitual para la recogida de residuos domésticos. Por esa razón, desde ERP creemos que la labor de sensibilización medioambiental debe ser la clave a la hora de comunicar en todos los canales disponibles para ello, desde las redes sociales hasta los medios de comunicación.

REDES SOCIALES

Este año hemos continuado generando contenidos para que nuestros perfiles en las dos redes sociales operativas en 2020, Facebook y Twitter, en las que hemos publicado un total de 170 post. Como novedad, en 2020 se realizaron una serie de vídeos cortos de animación, diseñados para redes sociales, en los que se explica con sencillez cuales son las obligaciones legales de los productores de RAEE, pilas y envases, foco de la actividad de ERP en toda Europa.



MEDIOS DE COMUNICACIÓN

En 2020 también hemos visibilizado en los *mass media* la importancia de la gestión de RAEE y RPA con un total de 386 apariciones, a pesar de la complejidad que entrañó este año la ejecución de muchas de las acciones de concienciación que solemos difundir, debido al confinamiento y el cierre de colegios, una de las vías más habituales para este tipo de campañas. Destacamos algunos de los artículos y entrevistas más relevantes.



“El reciclaje de residuos de equipos eléctricos y pilas en tiempos de COVID-19”.
—Artículo de Laura Alonso, directora general de ERP España, en El Economista.



“El mayor reto al que se enfrenta, no sólo ERP, sino el sector del reciclaje es cumplir unos objetivos legales de recogida cada vez más exigentes y bajo un escenario de recesión económica”.

—Entrevista en Marrón y Blanco



“Trabajamos con todos los agentes implicados: administraciones públicas, ayuntamientos, gestores de residuos, productores, tiendas o distribuidores, entre otros actores, para asegurar que todo el proceso se realiza de forma óptima y satisfactoria...”

—Entrevista en Protiendas

UN AÑO EN ACCIONES, APOYANDO Y DIVULGANDO LA CORRECTA GESTIÓN DE RAEE Y PILAS

ENERO

17/1_ Arranca la recogida de pilas del concurso Pilabot, en el que participaban 150 colegios. Organizado por la Xunta de Galicia, ERP, Ecopilas y Ecolec.

[+]



MARZO

18/3_ Comunicado de ERP España ante el COVID-19. El equipo de ERP teletrabajó, plenamente operativo desde el inicio de la pandemia para prestar servicio a sus clientes y colaboradores, cumpliendo en todo momento con las limitaciones del Estado de Alarma.

[+]

ABRIL

3/4_ ERP recomienda extremar las medidas de seguridad en la entrega de RAEE y pilas durante el confinamiento por COVID-19.

[+]



MAYO

19/5_ Se abre el plazo de consultas públicas para las modificaciones de los reales decretos de RAEE y RPA.

[+]



JUNIO

10/6_ Los SCRAP de OfiRAEE solicitan al MITECO una moratoria en el cumplimiento de los objetivos de recogida en 2020 por la crisis COVID-19.

[+]



JULIO

6/7_ El concurso 'Cárgate las pilas, no te cargues el planeta', organizado por ERP España en colaboración con AMIAB, recogió en Puertollano casi una tonelada de pilas en su quinta edición. Participaron 600 estudiantes de ocho centros educativos.

[+]



27/5_ La Xunta, ERP y otros SCRAP retoman el certamen fotográfico #Eusonpilabot.

[+]



UN AÑO EN ACCIONES, APOYANDO Y DIVULGANDO LA CORRECTA GESTIÓN DE RAEE Y PILAS

JULIO

29/7_Arranca 'Un mar de posibilidades', una campaña organizada por ERP y AMIAB, que fomentará el reciclaje de RAEE y pilas en Murcia.

[+]



OCTUBRE

8/10_Se reactiva la campaña Pilabot, una iniciativa de la Xunta de Galicia para la recogida de pilas en centros escolares en la que participa ERP.

[+]



15/10_ERP y la Diputación de Zamora renuevan el convenio para la recogida de pilas, por el que se gestionaran puntos de recogida en 250 municipios de la provincia.

[+]



24/10_ERP se suma al Día Mundial contra el Cambio Climático. El correcto reciclaje de nuestros RAEE es una herramienta al alcance de todos para combatir el calentamiento global.

[+]



NOVIEMBRE


3/11_ERP recoge más de una tonelada de residuos electrónicos y pilas usadas en Murcia. Dentro de la campaña Un Mar de posibilidades, organizada con Amiab, en colaboración con el Gobierno de Murcia y Hosteltur.

[+]



17/11_ERP, en la E-Waste World Conference & Expo 2020. La cumbre virtual reunió los días 18 y 19 de noviembre a expertos en RAEE de todo el mundo.

[+]



DICIEMBRE

22/12_Ocho proyectos españoles optan al premio Green Alley de economía circular.

[+]



6/11_ERP España participa en la campaña 'Digitalización Sostenible'. En colaboración con CEOE y otros SCRAP, promueve la recogida selectiva de ordenadores y tabletas con fines solidarios.

[+]



23/11_Semana Europea de la Prevención de Residuos: La importancia de reciclar los RAEE. ERP promueve una correcta gestión de la basura electrónica para recuperar los materiales valorizables.

[+]



23/12_Entrega de premios telemática para la II edición del concurso Pilabot. La segunda edición de Pilabot recogió 59 t de pilas en 150 colegios, un 34% más.

[+]

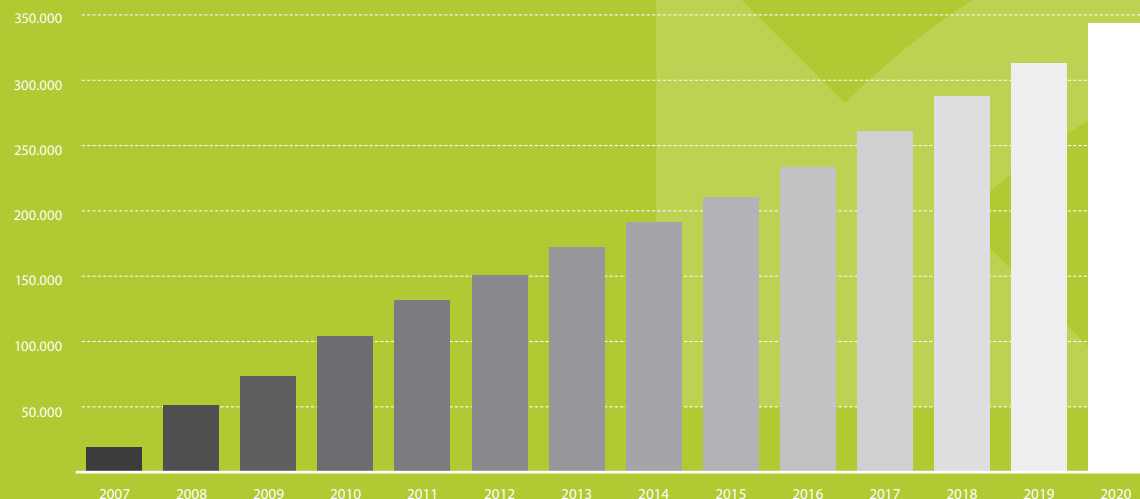


DATOS DE GESTIÓN DE RAEE

Los Residuos de Aparatos Eléctricos y Electrónicos, a los que denominamos por su acrónimo RAEE, abarcan un amplio espectro de dispositivos que durante su vida útil necesitaban pilas, baterías o conectarse a la corriente eléctrica para funcionar.

Desde electrodomésticos y ordenadores, hasta grandes equipos médicos, juguetes a pilas, calculadoras, móviles, relojes, fluorescentes, máquinas de *vending*, paneles solares, e incluso algunos consumibles como los cartuchos de tóner, la lista es inacabable, aunque todos ellos tienen algo en común: pueden tener una segunda vida si los llevamos a un punto limpio o los depositamos en la tienda al comprar uno nuevo, ya sea reacondicionándolos o reaprovechando los materiales valorizables que contienen.

GESTIÓN DE RAEE



344.000 toneladas
recogidas desde 2007

PUESTO EN EL MERCADO 2020

AEE DOMÉSTICO:
58.490 t



GESTIONADO 2020

RAEE DOMÉSTICO:
27.731 t

AEE PROFESIONAL:
14.165 t



RAEE PROFESIONAL:
2.684 t





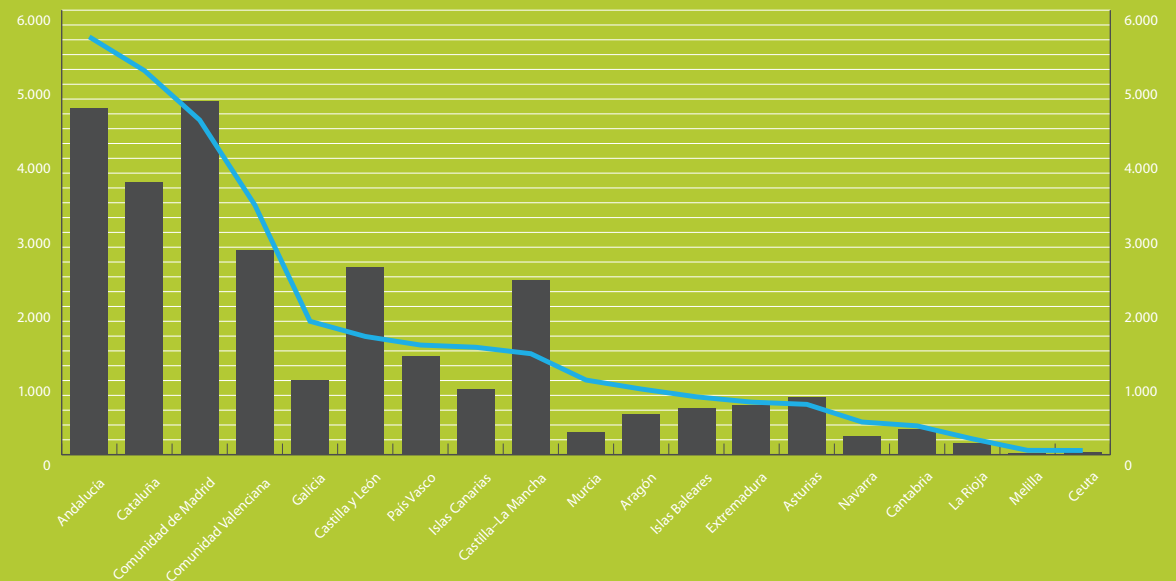
DOMÉSTICO

El RAEE de uso doméstico es el más numeroso, e incluye, además de los RAEE que se generan en los hogares, aquellos similares que se generan en comercios, industrias u oficinas. Al formar parte de la categoría de residuos urbanos, se gestionan a través de una red de puntos de recogida disponibles para el ciudadano, principalmente puntos limpios y tiendas. Los que tienen un uso dual (doméstico y profesional) también se consideran RAEE doméstico.

A pesar de lo atípico del año, debido a la incidencia de la pandemia del COVID 19, con las limitaciones logísticas y de movilidad de las personas vividas durante los meses del confinamiento, ERP España ha conseguido mejorar sus resultados de recogida y gestión, con un crecimiento del 12% en valores absolutos frente a 2019, aunque el grado de cumplimiento se ha situado en el 88% sobre el objetivo global nacional.

Crece un **12 %** el volumen de
RAEE doméstico gestionado
 por **ERP** en **2020**

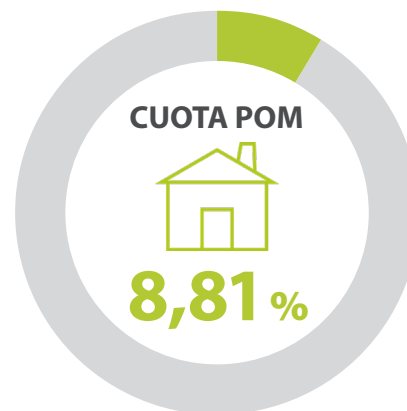
TONELADAS RECOGIDAS POR CCAA EN 2020 (*)



(*) CCAA ordenadas por población. ■ Toneladas recogidas en 2020 — Objetivos ERP doméstico 2020

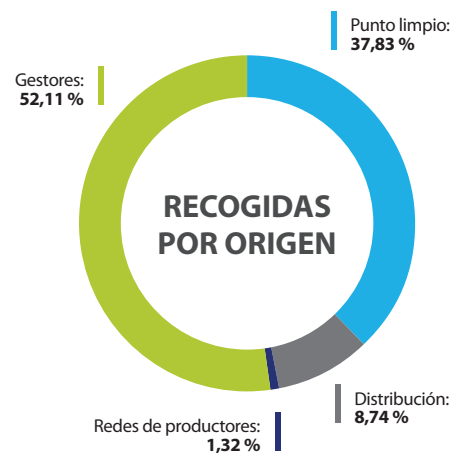
Por categorías, se ha superado el objetivo de recogida y gestión tanto en Intercambio de temperatura, como en Pantallas de gran tamaño (más de 100 cm²), dos de los flujos de residuos más peligrosos si no son correctamente gestionados. Por el contrario, la categoría que más ha lastrado el grado de cumplimiento global ha sido la de equipos de informática y telecomunicaciones de pequeño tamaño (sin ninguna dimensión exterior superior a los 50 cm), que continúa escapando a los canales de gestión de los SCRAP, bien por su almacenamiento en los hogares por miedo a perder la información que puedan contener o bien por el conocido como "efecto tesoro".

cuota de mercado
de AEE doméstico de los
productores adheridos a
ERP en 2020



PUESTA EN EL MERCADO Y RECOGIDAS POR CATEGORÍAS

CATEGORÍA	PUESTO EN EL MERCADO	RECOGIDO
Intercambio de temperatura	5.682 t	2.794 t
Pantallas	6.917 t	3.924 t
Lámparas	106 t	55 t
Grandes aparatos	28.340 t	13.391 t
Pequeños aparatos	8.339 t	3.881 t
Informática y telecomunicaciones	9.106 t	3.687 t



RAEE

PROFESIONAL

Los RAEE de uso profesional aún conservan canales de recogida y gestión específicos, con recogidas realizadas principalmente a demanda en el punto de origen, en muchas ocasiones fuera del ámbito de control de los SCRAP, lo que dificulta su contabilización en las cifras globales de gestión y lastra los porcentajes de cumplimiento. En 2020 se recogieron 2.684 toneladas de RAEE profesional, multiplicando por 2,5 las cantidades recogidas en 2019, lo que denota una progresión en positivo del sector. Estos resultados

suponen haber alcanzado un 32,6% del objetivo a escala nacional. Por CCAA, destacan los resultados en Aragón y Comunidad de Madrid, donde se superaron los objetivos.

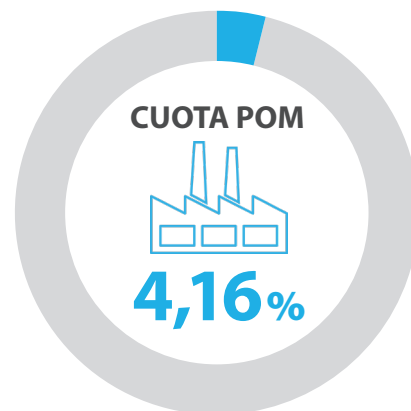
Respecto a datos POM, en valores absolutos, los productores adheridos a ERP pusieron en el mercado 1.291 t menos que en 2019, con una cuota de mercado del 4,1 %, frente al 7 % del año precedente.

Crece un **148 %** el volumen de
RAEE profesional gestionado
 por **ERP** en **2020**

PUESTA EN EL MERCADO Y RECOGIDAS POR CATEGORÍAS

CATEGORÍA	PUESTO EN EL MERCADO	RECOGIDO
 Intercambio de temperatura	2.191 t	243 t
 Pantallas	1.955 t	52 t
 Grandes aparatos	8.867 t	2.167 t
 Pequeños aparatos	1.153 t	223 t

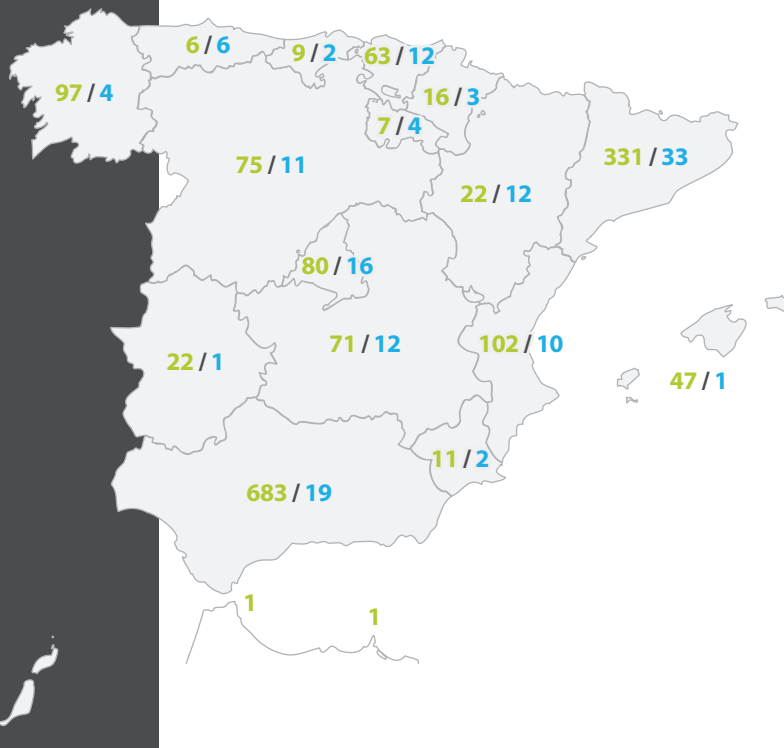
cuota de mercado
de AEE profesional de los
productores adheridos a
ERP en 2020



OTROS DATOS DE RAEE DOMÉSTICO Y PROFESIONAL

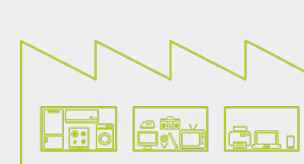
RED DE RECOGIDA (*)

En **2020 ERP** ha realizado recogidas de **RAEE doméstico** en **1.700 puntos**, y de **RAEE profesional** en **148 puntos**, repartidos por todo el territorio nacional



(*) Solamente se han contabilizado los puntos en los que ERP ha realizado al menos una recogida en 2020

RED LOGÍSTICA Y DE TRATAMIENTO



38 Centros de consolidación.



70 transportistas.



59 Plantas de tratamiento.

AUTORIZACIONES, ACUERDOS Y CONVENIOS

ERP cuenta con autorización para operar en todas las comunidades y ciudades autónomas y con convenios marco específicos en 11 de ellas. Se suman, además, los acuerdos de colaboración específicos suscritos con entidades locales, universidades, distribuidores, asociaciones, hoteles, gestores, etc.



89 acuerdos de colaboración para la **recogida de RAEE** en toda España

BALANCES DE SITUACIÓN ABREVIADOS

EUROPEAN RECYCLING PLATFORM ESPAÑA – ERP, SAS

Ejercicios terminados el 31 de diciembre de 2020 y 2019

Expresado en euros

ACTIVO	2020	2019
A) ACTIVO NO CORRIENTE	31.348,05	17.587,24
I. Inmovilizado intangible	0,00	0,00
II. Inmovilizado material	20.648,68	6.887,87
V. Inversiones financieras a largo plazo	10.699,37	10.699,37
B) ACTIVO CORRIENTE	12.614.410,82	12.750.720,49
II. Existencias	921,89	2.021,89
Anticipos Proveedores	921,89	2021,89
III. Deudores comerciales y otras cuentas a cobrar	8.806.824,29	8.229.466,18
1. Clientes por ventas y prestaciones de servicios	8.339.839,90	7.872.594,61
2. Clientes empresas del grupo y asociadas	448.405,64	336.093,07
3. Deudores varios		
6. Otros créditos con las Administraciones Públicas	18.578,75	20.778,50
IV. Inversiones en empresas del grupo C.P.	2.506.945,85	2.505.026,88
V. Inversiones financieras a corto plazo	216.058,51	217.349,49
VI. Periodificaciones a corto plazo	833.211,57	1.323.965,71
VII. Efectivo y otros activos líquidos equivalentes	250.448,71	472.890,34
TOTAL ACTIVO	12.645.758,87	12.768.307,73

PATRIMONIO NETO Y PASIVO	2020	2019
A) PATRIMONIO NETO	0,00	0,00
A-1) Fondos propios	(15.576,05)	(15.576,05)
V. Resultados de ejercicios anteriores	(15.576,05)	(15.576,05)
VII. Resultados del ejercicio	0,00	0,00
A-2) Ajustes por cambio de valor	15.576,05	15.576,05
C) PASIVO CORRIENTE	12.645.758,87	12.768.307,73
II. Provisiones a C.P. retribución al personal	0,00	0,00
III. Deudas a C.P.	4.198.077,81	4.200.139,32
5. Otros Pasivos financieros	4.198.077,81	4.200.139,32
IV. Deudas con empresas del grupo y asociadas a corto plazo	2.026.347,78	1.985.051,40
V. Acreedores comerciales y otras cuentas a pagar	6.421.333,28	6.583.117,01
1. Proveedores	2.317.228,18	2.571.596,58
2. Proveedores, empresas del grupo y asociadas	1.291.546,98	1.162.059,58
3. Acreedores	2.789.304,43	2.812.327,09
4. Remuneraciones Pendientes de pago		
6. Administraciones Públicas	23.253,69	37.133,76
VI. Periodificaciones a corto plazo		
TOTAL PATRIMONIO NETO Y PASIVO	12.645.758,87	12.768.307,73

CUENTA DE PÉRDIDAS Y GANANCIAS ABREVIADA

EUROPEAN RECYCLING PLATFORM ESPAÑA – ERP, SAS

Ejercicios terminados el 31 de diciembre de 2020 y 2019

Expresado en euros

(DEBE) HABER		2020	2019
A)	OPERACIONES CONTINUADAS		
1.	Importe neto de la cifra de negocios	8.073.505,20	7.530.281,42
b)	Prestaciones de servicios	8.073.505,20	7.530.281,42
4.	Aprovisionamientos	(6.927.768,74)	(6.231.259,54)
c)	Trabajos realizados por otras empresas	(6.927.768,74)	(6.231.259,54)
5.	Otros ingresos de explotación	498.269,47	424.004,14
6.	Gastos de personal	(776.138,27)	(692.436,67)
a)	Sueldos, salarios y asimilados	(615.144,41)	(551.031,87)
b)	Cargas sociales	(160.993,86)	(141.404,80)
7.	Otros gastos de explotación	(810.092,87)	(960.287,01)
a)	Servicios exteriores	(700.041,77)	(688.704,03)
b)	Tributos	(1.370,67)	(505,54)
c)	Pérdidas, deterioro y variación de provisiones por operaciones comerciales	(108.680,43)	(271.077,44)
8.	Amortización del inmovilizado	(3.458,19)	(3.494,63)
13.	Otros resultados	(2.042,44)	7.501,75
A.1)	RESULTADO DE EXPLOTACIÓN	52.274,16	74.309,46
14.	Ingresos financieros	0,00	21,38
b)	De valores negociables y otros instrumentos financieros		21,38
15.	Gastos Financieros	(50.983,18)	(74.435,24)
b)	Por deudas con terceros	(50.983,18)	(74.435,24)
16.	Variación de valor razonable en instrumentos fin.	(1.290,98)	104,40
a)	Cartera de negociación	(1.290,98)	104,40
A.2)	RESULTADO FINANCIERO	(52.274,16)	(74.309,46)
A.3)	RESULTADO ANTES DE IMPUESTOS	0,00	0,00
	Impuestos sobre sociedades		
A.5).	RESULTADO DEL EJERCICIO	0,00	0,00

DATOS DE GESTIÓN DE RPA

RPA son las siglas que dan nombre a los Residuos de Pilas y Acumuladores, y que incluyen también lo que llamamos comúnmente baterías, estén dentro de un coche de juguete o de un vehículo real. Son, por tanto, uno de los desechos más habituales en nuestros hogares, pero también en oficinas, comercios, e incluso en la industria, lo que hace su gestión adecuada aún más imprescindible.



¿Cómo se reciclan las pilas?

Algunas incluyen metales pesados que pueden ser muy contaminantes si no se gestionan correctamente, mientras que otros, como el hierro, litio, níquel, cobalto o manganeso, pueden ser reutilizados en nuevas baterías, lo que permite evitar la sobreexplotación de los recursos naturales y equilibrar la balanza comercial de la UE, reduciendo nuestra dependencia respecto a países extracomunitarios, principales productores de esas materias primas. Esto es especialmente importante con el litio, componente básico en las baterías utilizadas en movilidad eléctrica, que, previsiblemente, serán la categoría de producto que más crezca en volumen en los próximos años.

PILAS PORTÁTILES



Los fabricantes adheridos a ERP España suman una **cuota de mercado del 35,1 %** en pilas portátiles, con **5.035 t** puestas en el mercado en **2020**

ERP España recogió casi **2.100 toneladas** de pilas portátiles en **2020**



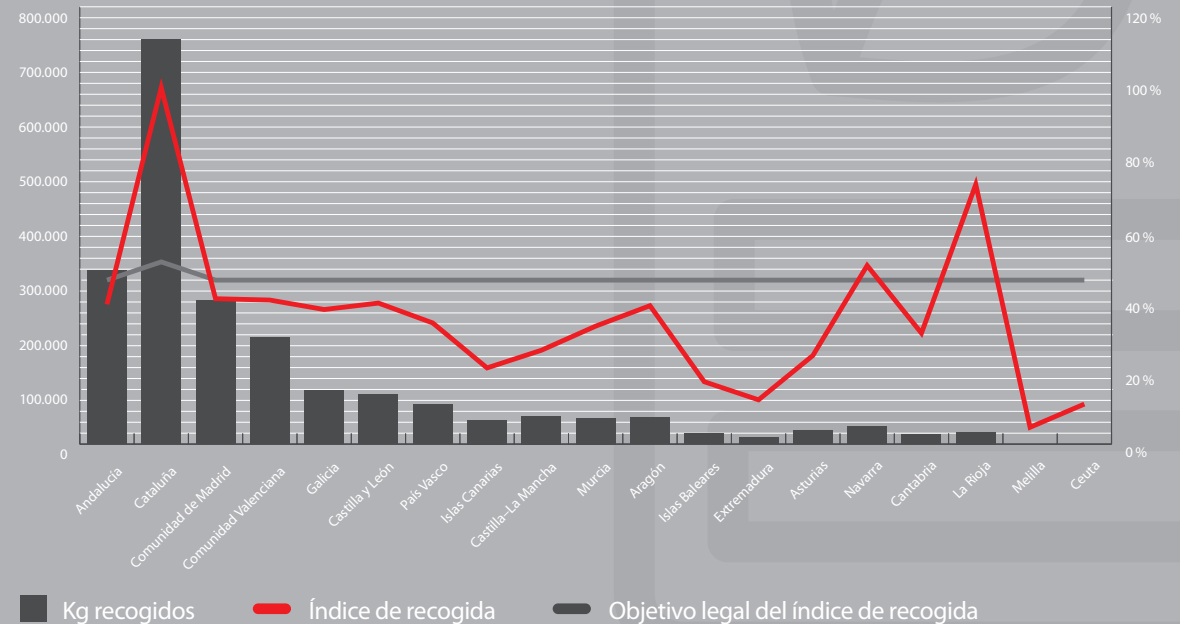
Índice de recogida de RPA portátiles en 2020:

45,31 %

Objetivo 2020: 45 %

Objetivo 2021: 50 %

KILOGRAMOS DE PILAS PORTÁTILES RECOGIDOS POR CCAA (*)



(*) CCAA ordenadas por población.



DATOS DE PUESTA EN EL MERCADO

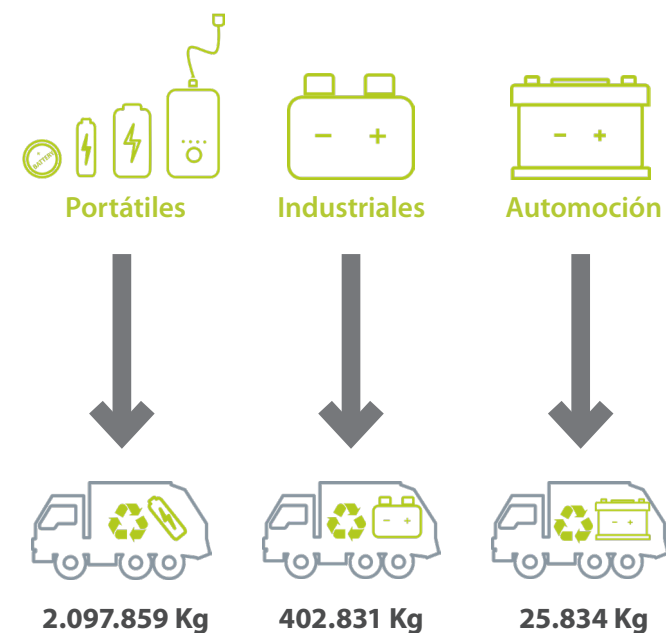
8.143 t
de Pilas y Acumuladores
puestas en el mercado
por los productores adheridos a ERP
en **2020**

PUESTA EN EL MERCADO 2020		UNIDADES	PESO KG	% MERCADO
PORTÁTILES	PILAS BOTÓN (Diámetro > altura)	25.422.939	52.440	25,40 %
	PILA ESTÁNDAR (No botón, peso < 1k)	156.971.123	4.117.150	43,05 %
	ACUMULADORES PORTÁTILES (No industrial ni automoción)	12.332.274	841.262	18,50 %
	TOTAL PORTÁTILES (incluye otros tipos portátiles)	195.867.291	5.035.747	35,06 %
PILAS, ACUMULADORES Y BATERÍAS DE AUTOMOCIÓN		9.035	17.549	0,01 %
PILAS, ACUMULADORES Y BATERÍAS INDUSTRIALES		286.420	3.089.968	7,30 %



DATOS DE RECOGIDA

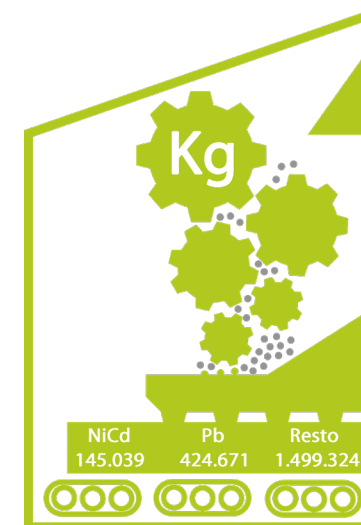
2.527 t
de Pilas, Acumuladores y Baterías
recogidos en
2020



RPA

DATOS DE GESTIÓN

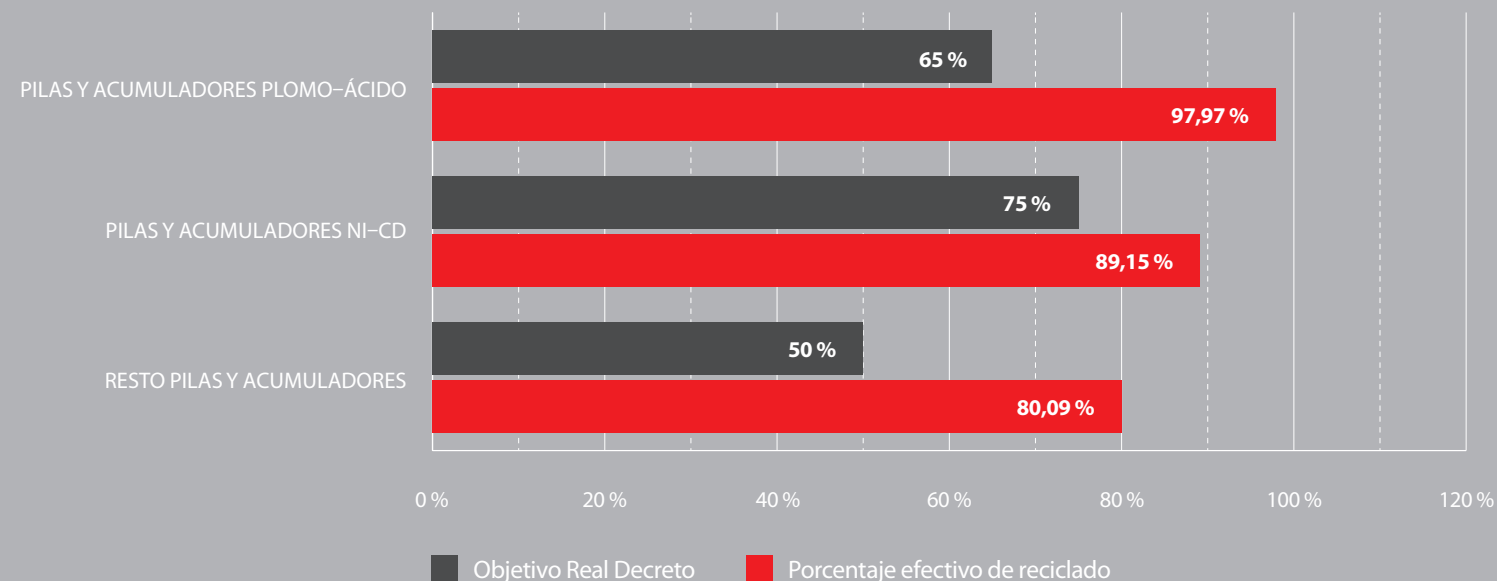
ERP España **recicló** en 2020 un total de **2.069 t de materiales** provenientes de pilas y acumuladores, lo que supone casi el **84 %** del peso total de **RPA gestionado (2.468 t)**



Materiales Recuperados



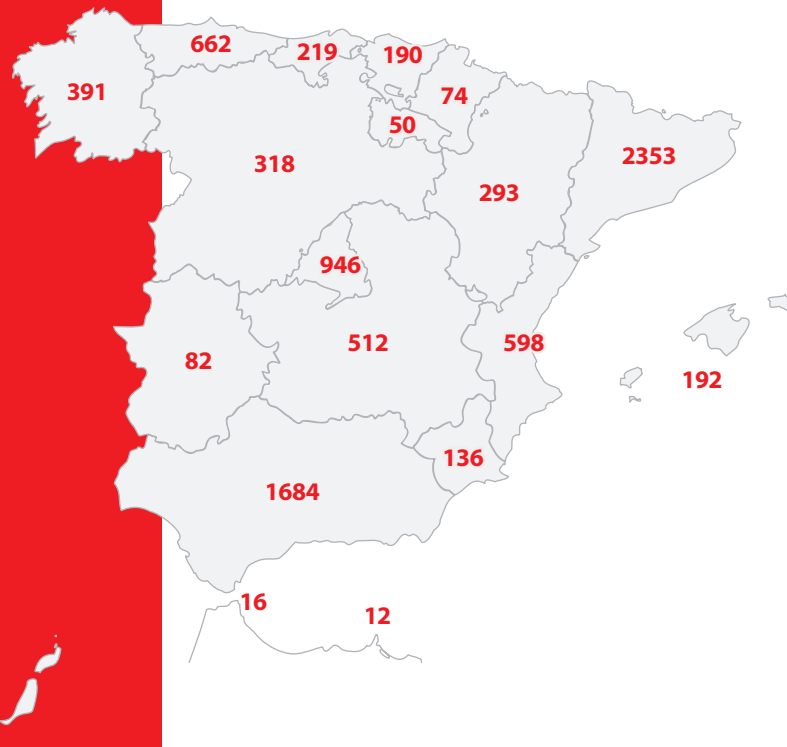
RESULTADOS DE GESTIÓN DE RPA EN 2020



OTROS DATOS DE RPA

RED DE RECOGIDA (*)

En **2020 ERP** ha realizado recogidas en **9.177 puntos** desplegados por **todo el territorio nacional**



(*) Solamente se han contabilizado los puntos en los que ERP ha realizado al menos una recogida en 2020

RED LOGÍSTICA Y DE TRATAMIENTO



36 Centros de consolidación



39 transportistas



7 Plantas de tratamiento

AUTORIZACIONES, ACUERDOS Y CONVENIOS

Contamos con autorización para actuar como SCRAP de RPA en todas las comunidades y ciudades autónomas y con un convenio marco específico en Andalucía, Asturias, Baleares, Cataluña, Galicia, las ciudades autónomas de Ceuta y Melilla, y estamos en proceso de firmarlo en muchas otras.



54 acuerdos de colaboración para la recogida de pilas en toda España

BALANCES DE SITUACIÓN ABREVIADOS

EUROPEAN RECYCLING PLATFORM ESPAÑA, S.L.U

Ejercicios terminados el 31 de diciembre de 2020 y 2019

Expresado en euros

ACTIVO	2020	2019
A) ACTIVO NO CORRIENTE	210.399,29	178.199,72
II. Inmovilizado material	182.999,29	150.799,72
2. Instalaciones técnicas y otro inmovilizado material	182.999,29	150.799,72
V. Inversiones financieras a largo plazo	27.400,00	27.400,00
B) ACTIVO CORRIENTE	4.305.856,73	4.148.711,56
II. Existencias		
III. Deudores comerciales y otras cuentas a cobrar	1.953.733,71	2.052.580,02
1. Clientes por ventas y prestaciones de servicios	1.867.611,09	1.923.910,99
3. Deudores varios	193,50	
6. Otros créditos con las Administraciones Públicas	85.929,12	128.669,03
IV. Inversiones en empresas del grupo y asociadas a corto plazo	2.026.347,78	1.985.051,40
5. Otros activos financieros	2.026.347,78	1.985.051,40
V. Inversiones financieras a corto plazo	97.966,21	98.308,64
3. Valores representativos de deuda	97.966,21	98.308,64
VI. Periodificaciones a corto plazo		
VII. Efectivo y otros activos líquidos equivalentes	227.809,03	12.771,50
1. Tesorería	227.809,03	12.771,50
TOTAL ACTIVO (A+B)	4.516.256,02	4.326.911,28

PATRIMONIO NETO Y PASIVO	2020	2019
A) PATRIMONIO NETO	83.442,81	83.442,81
A-1) FONDOS PROPIOS		
I. Capital	5.000,00	5.000,00
1. Capital escriturado	5.000,00	5.000,00
III. Reservas	78.442,81	78.442,81
1. Reserva Legal	4.623,50	4.623,50
2. Reserva voluntaria	73.819,31	73.819,31
VII. Resultados del ejercicio	0,00	0,00
C) PASIVO CORRIENTE	4.432.813,21	4.243.468,47
IV. Deudas con empresas del grupo y asociadas a corto plazo	0,00	0,00
V. Acreedores comerciales y otras cuentas a pagar	2.040.153,08	1.867.098,14
1. Proveedores a corto plazo	388.790,94	589.993,18
2. Proveedores, empresas del grupo y asociadas	396.149,38	195.012,23
3. Acreedores varios	1.255.212,76	1.082.092,73
6. Otras deudas con las Administraciones Públicas	0,00	0,00
VI. Periodificaciones a corto plazo	2.392.660,13	2.376.370,33
TOTAL PATRIMONIO NETO Y PASIVO (A+B+C)	4.516.256,02	4.326.911,28

CUENTA DE PÉRDIDAS Y GANANCIAS ABREVIADA

EUROPEAN RECYCLING PLATFORM ESPAÑA, S.L.U

Ejercicios terminados el 31 de diciembre de 2020 y 2019

Expresado en euros

(DEBE) HABER		2020	2019
A)	OPERACIONES CONTINUADAS		
1.	Importe neto de la cifra de negocios	3.004.504,97	2.598.780,47
b)	Prestaciones de servicios	3.004.504,97	2.598.780,47
4.	Aprovisionamientos	(2.426.625,45)	(2.051.447,90)
c)	Trabajos realizados por otras empresas	(2.426.625,45)	(2.051.447,90)
7.	Otros gastos de explotación	(603.082,03)	(575.710,08)
a)	Servicios exteriores	(600.970,62)	(575.552,55)
b)	Tributos	(2.111,41)	(157,53)
c)	Pérdidas créditos comerciales incobrables		
8.	Amortización del inmovilizado	(24.800,43)	(19.501,90)
13.	Otros resultados	(637,81)	(4.921,63)
A.1)	RESULTADO DE EXPLOTACIÓN	(50.640,75)	(52.801,04)
A.2)	RESULTADO FINANCIERO	50.640,75	52.801,04
A.3)	RESULTADO ANTES DE IMPUESTOS	0,00	0,00
	Impuestos sobre beneficios	0,00	0,00
A.4).	RESULTADO DEL EJERCICIO PROCEDENTE DE OPERACIONES CONTINUADAS	0,00	0,00
A.5).	RESULTADO DEL EJERCICIO	0,00	0,00

